

LAZURDA

**El dedo índice de la Zurda
Cuadernos para la reflexión No. 2**

Balance general de las elecciones celebradas en 2017

Alejandro Encinas Rodríguez

24 de Julio de 2017

2. El fracaso de la reforma electoral.

Se propuso:

- Eliminar el secuestro de los órganos electorales por los gobernadores.
- Fiscalizar en tiempo real el gasto de los partidos en campaña.
- Prohibir el uso de utilitarios y el uso de dinero.
- Eliminar la intervención gubernamental en los comicios.
- Tener resultados inmediatos y confiable.

3. Nada se logró.

Que renuncien.

4. Los resultados electorales representan el reacomodo electoral de los partidos.

5. Resultados electorales celebradas en los cuatro estados.

Resultados Electorales 2017 por Partido Político

										% Avance PREP
Edomex	685,483	1,879,347	1,087,707	N/P	65,651	1,812,597	76,334	55,008	41,892	100%
Veracruz	780,906	556,875	269,307	221,583	151,640	515,488	190,934	209,026	93,956	97%
Coahuila	276,661	106,201	15,251	N/P	13,216	295,888	10,042	8,707	3,818	72%
Nayarit	157,973	61,706	25,083	23,892	13,380	121,618	5,332	6,093	4,797	100%
Total	1,901,023	2,604,129	1,397,348	245,475	243,887	2,745,591	282,642	278,834	144,463	

100%	Resultados cómputos distritales
	Resultados PREP

6. El Partido que sumó el mayor número de votos en el país fue el PRI, con 2 millones 745 mil 591 votos, su mayor presencia se concentra en el Estado de México que le dio 1 millón 812 mil 597 votos.

Morena registró el mayor crecimiento electoral, disputándole al PRI la gubernatura del Estado de México, y desplazando del segundo lugar al PRD al obtener un 60% más votos que ese partido, obteniendo 2 millones 604 mil 129 votos en las elecciones de los cuatro estados de la República.



Acción Nacional la tercera posición como fuerza política en el país, obteniendo un millón 901 mil 23 votos.

El PRD se ubica en la cuarta posición con 1 millón 397 mil 348 votos. Su mayor presencia se concentra en el Estado de México, donde suma un millón 087 mil 707 votos, que representan el 77.84% de su votación total.

7. Alianzas hipotéticas o “Alicia en el país de las maravillas”.

Resultados Electorales 2017 Escenarios Coaliciones Electorales PAN-PRD, de Izquierda y la Oficial

			Coalición PAN PRD				Coalición de Izquierdas					Coalición Oficial	%
Edomex	685,483	1,087,707	1,773,190	1,879,347	N/P	65,651	1,944,998	1,812,597	76,334	55,008	41,892	1,985,831	100%
Veracruz	780,906	269,307	1,050,213	556,875	221,583	151,640	930,098	515,488	190,934	209,026	93,956	1,009,404	97%
Coahuila	276,661	15,251	291,912	106,201	N/P	13,216	119,417	295,888	10,042	8,707	3,818	318,455	72%
Nayarit	157,973	25,083	183,056	61,706	23,892	13,380	98,978	121,618	5,332	6,093	4,797	137,840	100%
Total	1,901,023	1,397,348	3,298,371	2,604,129	245,475	243,887	3,093,491	2,745,591	282,642	278,834	144,463	3,451,530	

 Resultados con base en el computo distrital.
 Resultados PREP

* En los datos correspondientes al Estado de México, no se consignan los votos de multiples coaliciones del PRI, con sus aliados que suman aproximadamente el 0.5% del total de votos

8. Creando distintos escenarios de alianzas entre distintos partidos.

Si el PAN y el PRD se hubieran coaligado, al tiempo que Morena encabezara una alianza con Movimiento Ciudadano y el Partido del Trabajo, y el PRI se presenta con sus aliados (PVEM, Nueva Alianza y Encuentro Social), en los cuatro estados: del PRI obtendría 3 millones 451 mil 530 sufragios, PAN-PRD, habrían logrado 3 millones 298 mil 371 votos, en tanto Morena 3 millones 093 mil 491 sufragios.

Un segundo escenario, donde el PAN participa solo, el PRI mantiene su alianza tradicional y Morena, PRD, PT y Movimiento Ciudadano, fueran unidos: La izquierda alcanzaría un triunfo indiscutible con 4 millones 490 mil 839 votos, dejando al PRI en segundo lugar, con 3 millones 451 mil 530 sufragios y el PAN, en tercer lugar con 1 millón 901 mil 023 votos.

9. Resultados en el Estado de México.

El PRI el gran perdedor.

Morena se ubica como el partido más votado en las elecciones de gobernador del Estado de México con 1 millón 879 mil 347 votos, 66,750 votos arriba del PRI.

El segundo lugar lo ocupa el PRI con, 1 millón 812 mil 597 votos.

En tercera posición se ubicó el PRD con, 1 millón 87 mil 707 sufragios.

En cuarta posición el PAN con, 685 mil 483 votos.

En quinta posición la candidata independiente, Teresa Castell, con 123,324 votos, y finalmente, el PT, con 62,651 votos.

Si bien Morena logró el mayor número de votos, el PRI alcanza la mayoría a partir de las coaliciones conformadas le sumaron 62 mil 510 votos, con los que el PRI llegó a 2 millones 48 mil 341 sufragios.

10. De los 45 distritos electorales en que se encuentra dividida la entidad uno lo ganó el PAN, en tres triunfó el PRD, sin embargo, la disputa real fue entre Morena y el PRI, quienes obtuvieron la victoria en 20 y 21 distritos electorales respectivamente.

11. Al analizar los resultados electorales por municipio. De los 125 municipios de la entidad, el PRI ganó en 91; Morena en 26; el PRD en siete, y el PAN en uno.

Más al analizar la población de cada municipio, Morena gobernaría a 7.5 millones de habitantes, en tanto que el PRI a 7.3 millones de habitantes.

12. Alianzas hipotéticas o “Alicia en la entidad de las maravillas”.

Si el Partido Acción Nacional se sumara con el PRD, los resultados de este ejercicio aritmético con base en los resultados en la elección, serían los siguientes:

La alianza encabezada por el PRI se mantendría con 2 millones 48 mil 241 votos; Morena, tampoco modificaría su votación de 1 millón 879 mil 347 sufragios, y la suma potencial del PRD más el PAN, sumaría 1 millón 773 mil 190 votos, los que serían insuficientes para cambiar el resultado final, donde PRD y PAN quedarían en tercer lugar.

Sin embargo, impactaría en los distritos electorales. Morena obtendría el triunfo en 19 distritos con 33% de la votación, el PRI en 17 distritos con el 35.9% y el PAN-PRD en 9 demarcaciones electorales con 31.1%.

13. En el ámbito del Congreso Local, con el actual resultado, la minoría mayor sería el PRI, que pierde el control del Congreso local, que estaría dividido en tercios.

Una alianza Morena-PRD, sería la primera fuerza con 2 millones 967 mil 54 sufragios, un millón de votos por arriba del PRI que ocuparía el segundo sitio, mientras el PAN se mantendría en tercer lugar con sus 685 mil 483 votos.

Morena-PRD, tendrían 40 diputados con el 54% de la votación; la alianza del PRI 26 diputados con el 35% de los votos y el PAN, 9 legisladores locales con 12%.

14. En cuanto a los municipios, el PAN sólo ganó uno, el PRD 6, Morena 26 y la alianza del PRI 92.

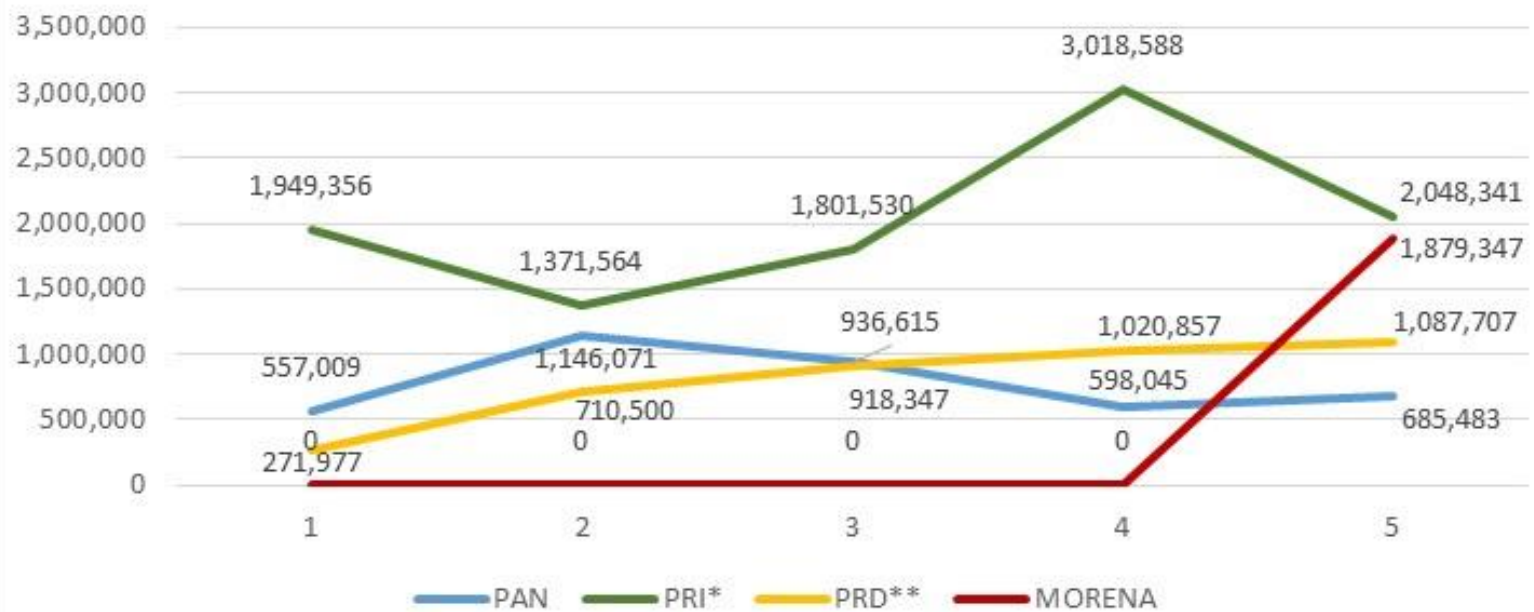
Si se proyecta la coalición de PAN-PRD, el PRI disminuiría de 92 a 86 ayuntamientos gobernados; la coalición PAN-PRD tendría 15 municipios y Morena se mantendría en 24.

Si hubiese una alianza MORENA-PRD, los resultados cambian radicalmente. El PAN mantendría su único ayuntamiento; el PRI y sus aliados se reducirían a 47 municipios, y MORENA-PRD alcanzarían hasta 77 de los 125 municipios del estado.

15. Rebelión cívica pese a fraudes, amenazas, dinero e intervención gubernamental



Elecciones de gobernador del Estado de México 1993-2017

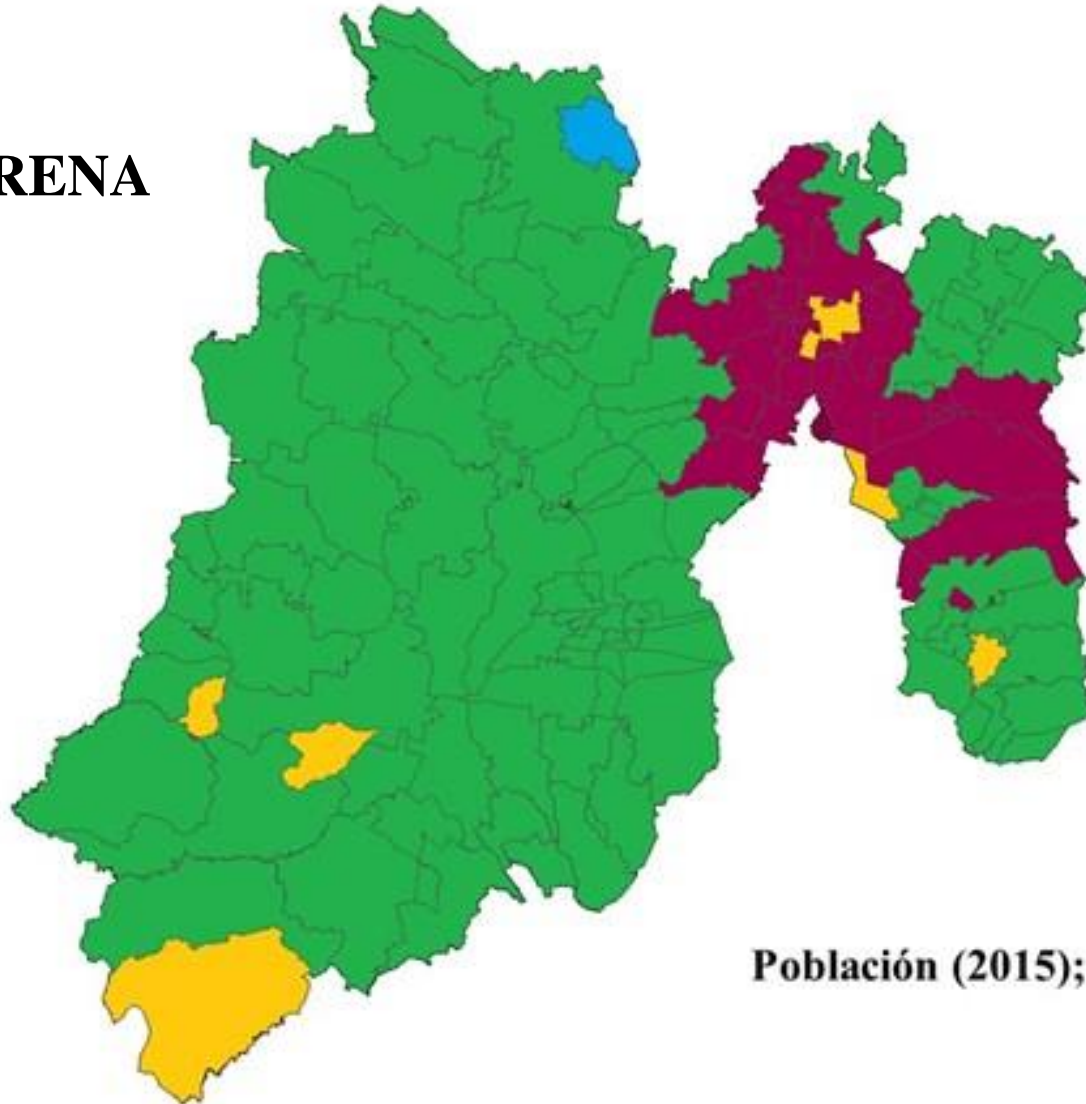


Elección	Voto candidato ganador	% de votación válida emitida	Lista Nominal	% Listado Nominal	Población*	% de Población
1993	1,949,356	62.4	5,258,194	37.1	11,004,587	17.7
1999	1,371,564	42.4	7,114,157	19.3	12,678,984	10.8
2005	1,801,530	47.6	8,869,630	20.3	14,233,514	12.7
2011	3,018,588	62.0	10,555,669	28.6	15,845,557	19.1
2017	2,048,341	34.7	11,312,917	18.1	17,363,387	11.8

Fuente: Elaboración propia con base en datos IEEM y CONAPO.

Estado de México

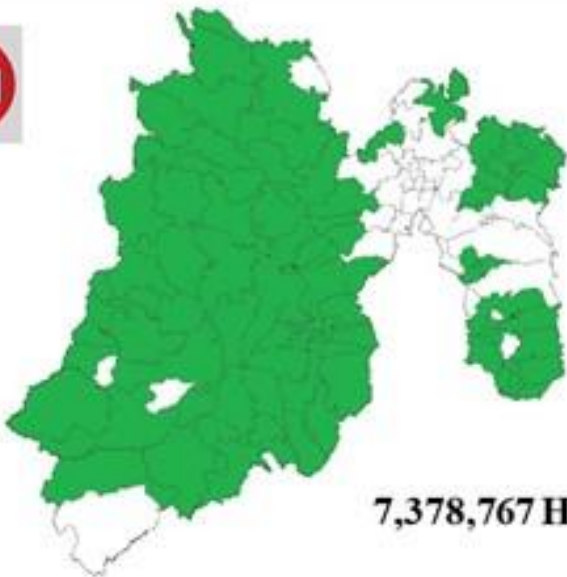
Municipios ganados por partido político y población, 2017



Población (2015); 17,187,809 Hab.



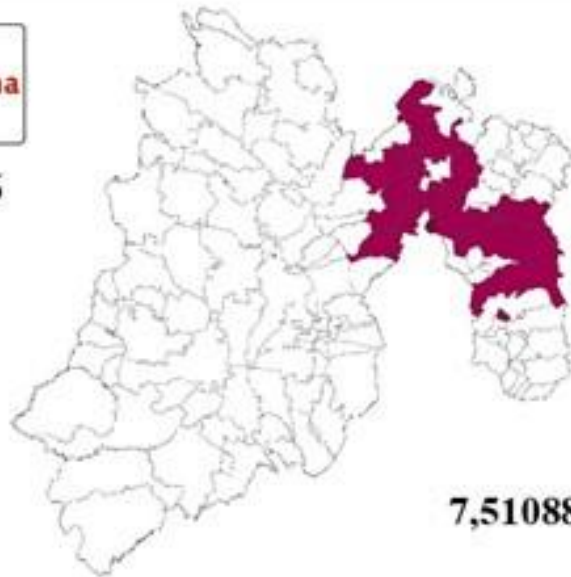
91



7,378,767 Hab.



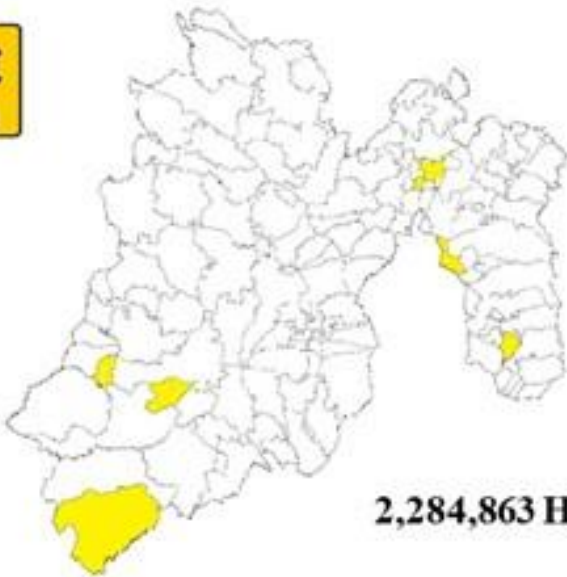
26



7,510,889 Hab.



7



2,284,863 Hab.



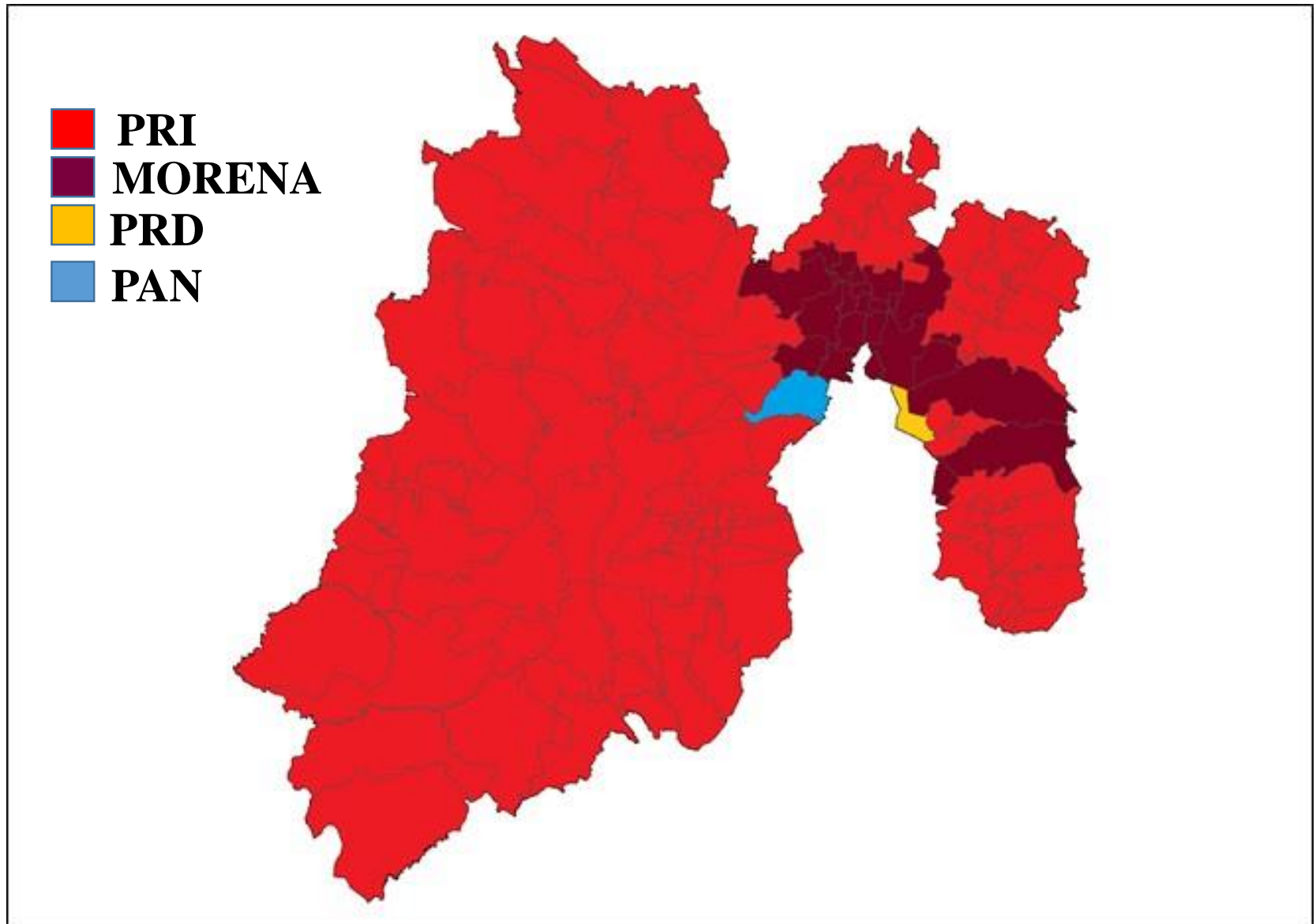
1



13,290 Hab.

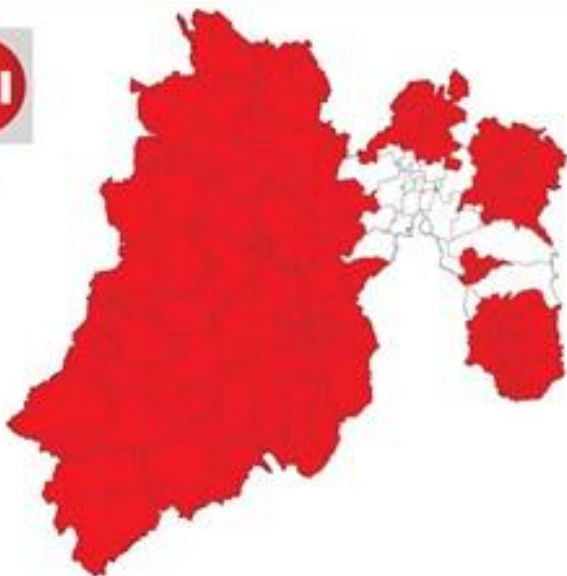
Estado de México

Distritos ganados por partido político, 2017





21



20



3



1



LAZURDA

**El dedo índice de la
Cuadernos para la reflexión No. 2**

Balance general de las elecciones celebradas en 2017

Alejandro Encinas Rodríguez

24 de Julio de 2017